

*Contrazione dei consumi
e raccolta differenziata:
stato di fatto e prospettive*

Carlo Montalbetti

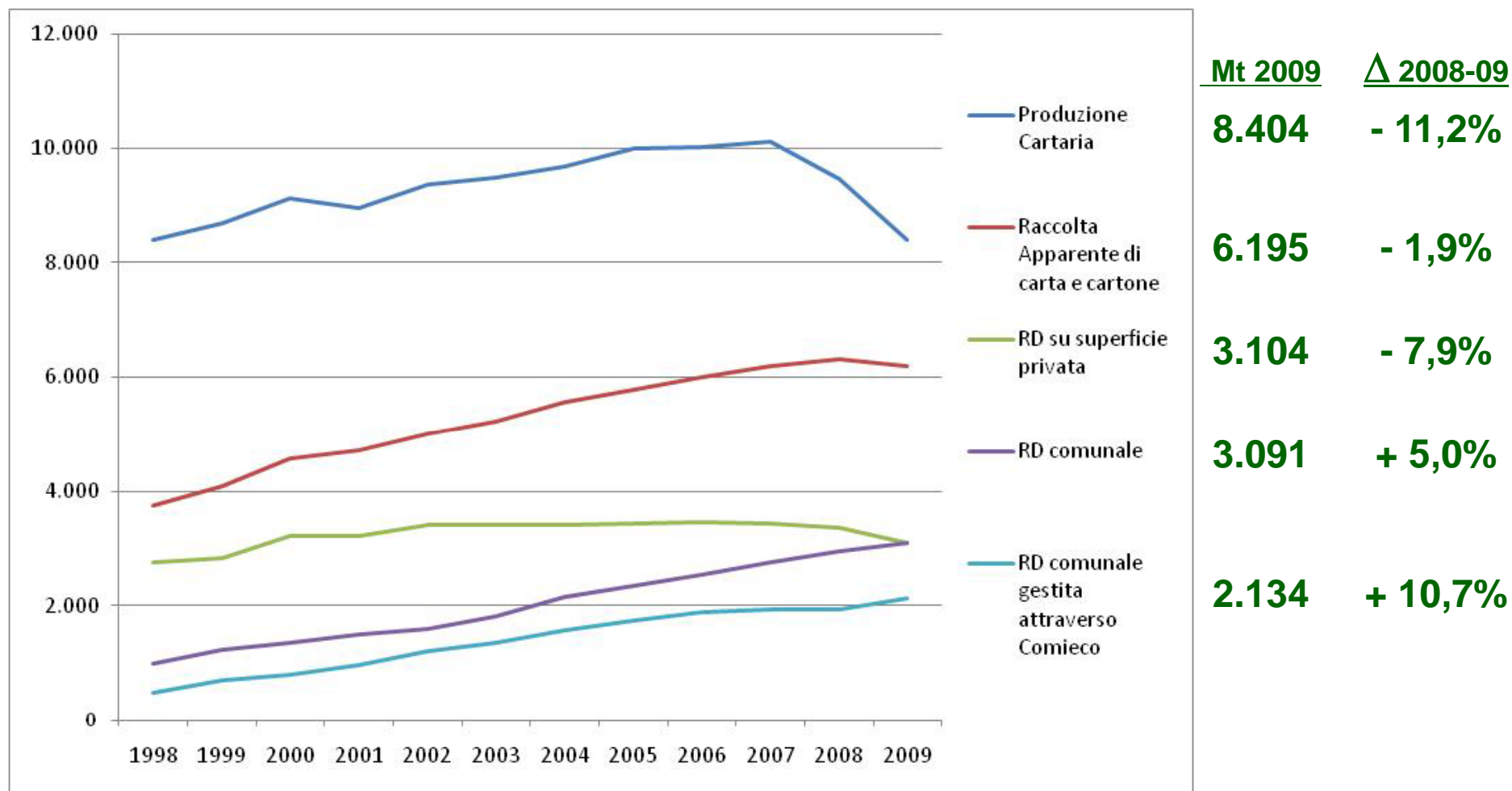
Lucca, 14 ottobre 2010



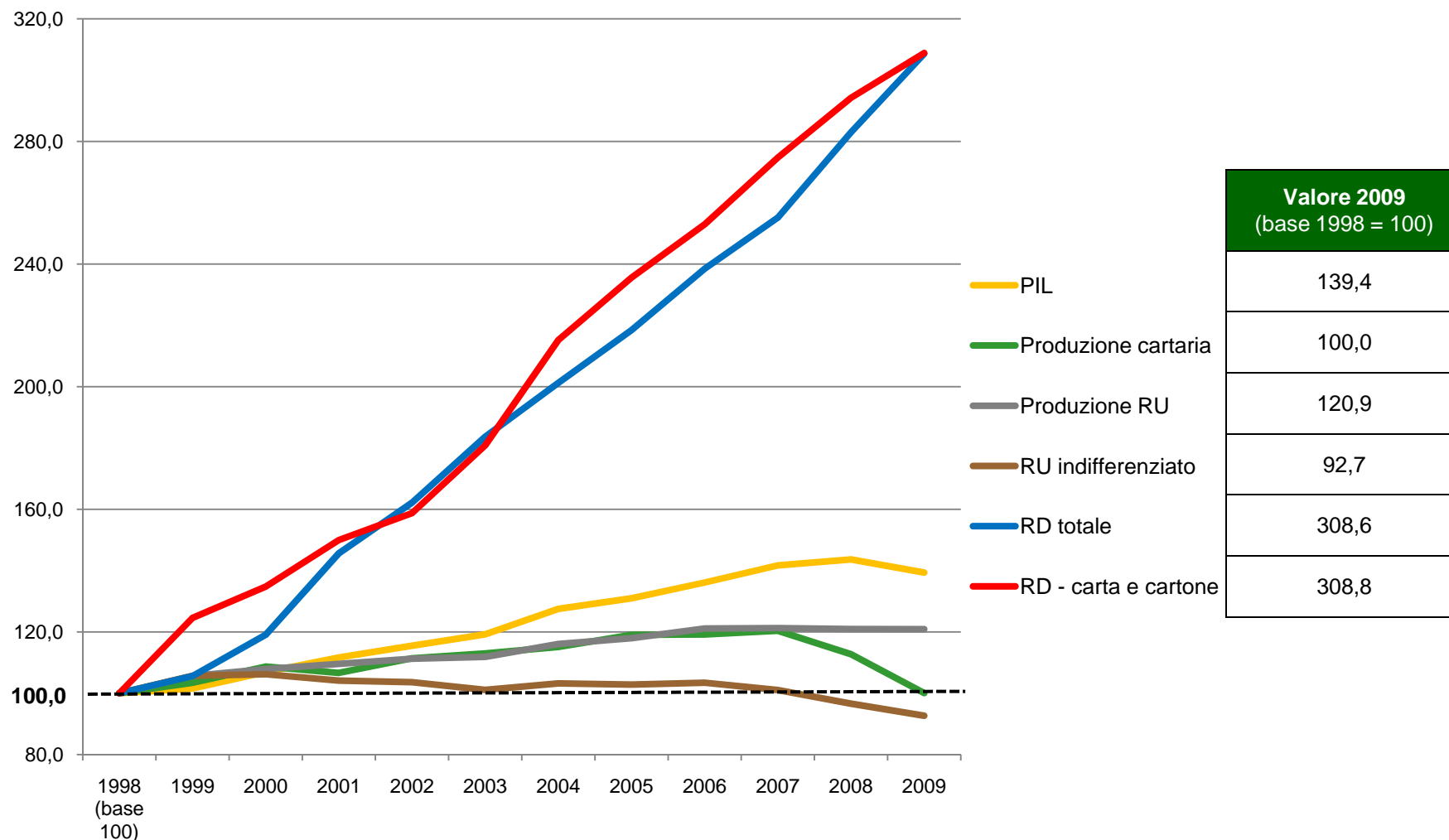
comieco

Consorzio Nazionale Recupero e Riciclo
degli Imballaggi a base Cellulosica

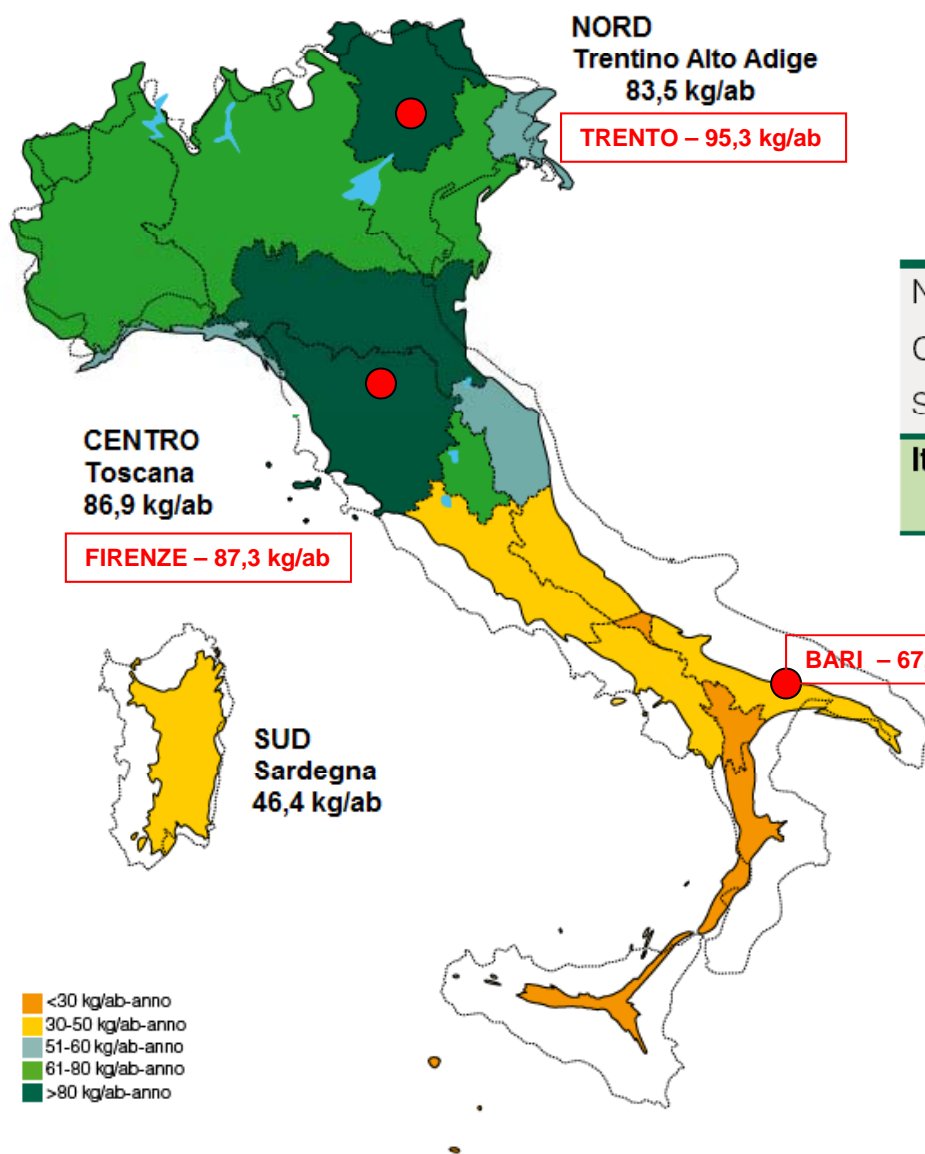
La RD di carta e cartone non conosce crisi – andamento 1998-2009



In sintesi...fotografia di un decennio



RD di carta e cartone - rese procapite regionali e best practices



	kg/ab-anno 2009	Δ kg/ab 1998/2009
Nord	68,3	40,0
Centro	61,6	44,5
Sud	27,3	24,9
Italia	52,6	35,6

**RD carta e cartone
Italia 2009
3,09 Mt**

Il ruolo di Comieco

Convenzioni sottoscritte
712

Comuni convenzionati
6.482
(copertura 80,0%)

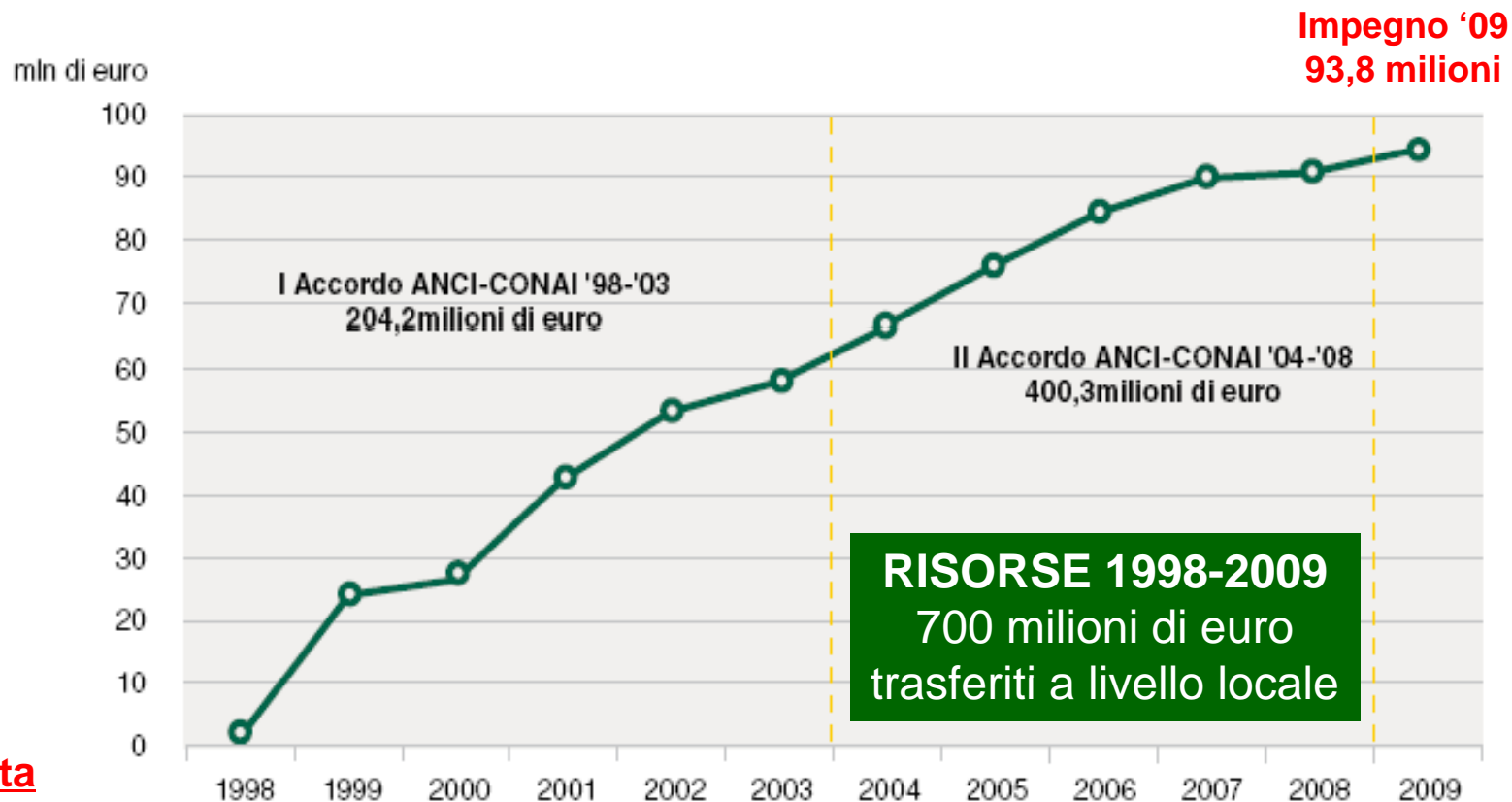
Abitanti convenzionati
52,6 milioni
(copertura 89,5%)

Raccolta gestita
2,13 milioni di ton

di cui

-1,38 milioni di raccolta "famiglie"

- 0,75 milioni di raccolta "commerciale"



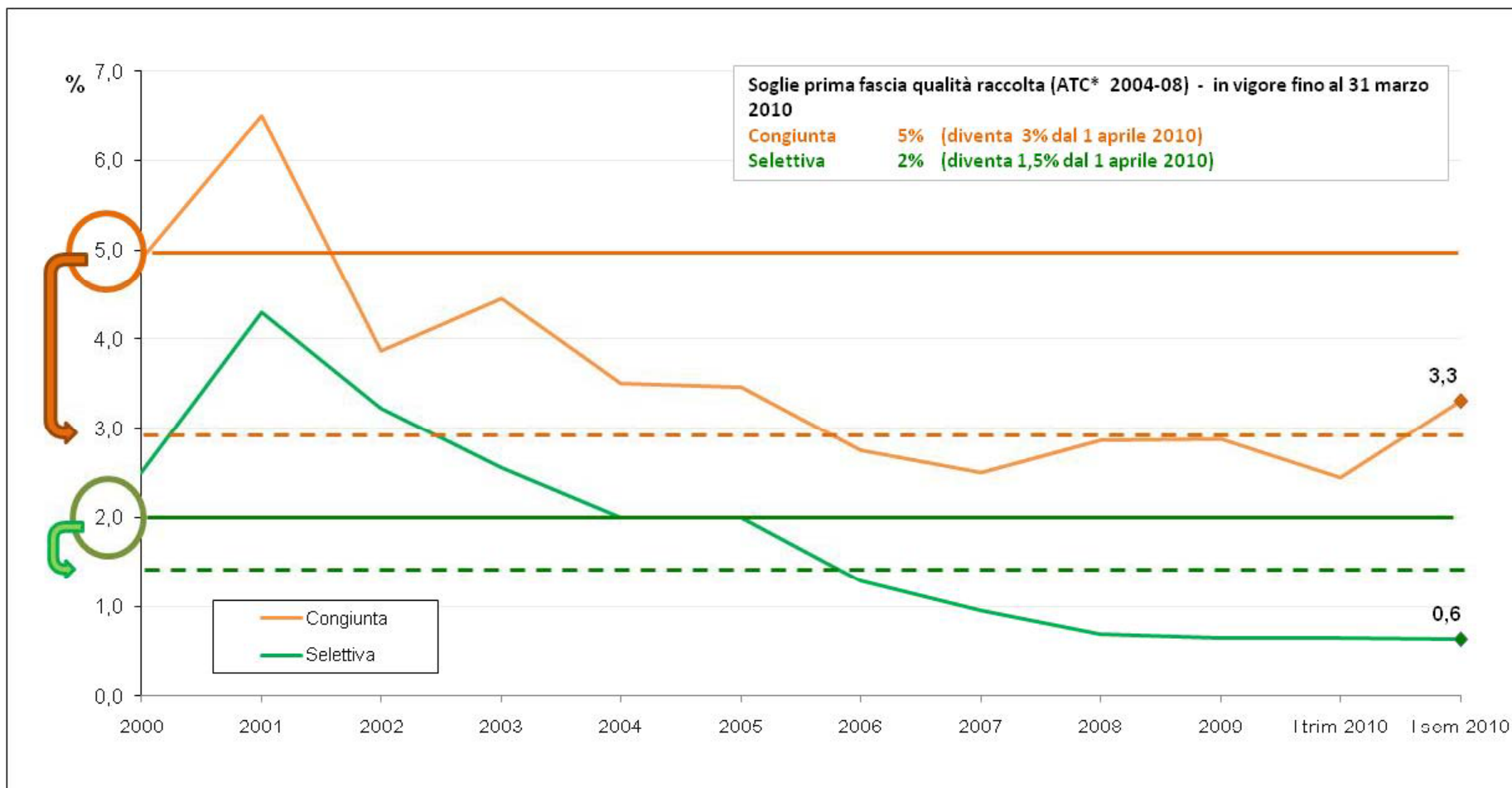
Obiettivi di riciclo e recupero degli imballaggi cellulosici



Il livello di intercettazione degli imballaggi cellulosici è sostanzialmente omogeneo nelle tre macro-aree del paese

Il potenziale residuale di sviluppo è nei servizi di raccolta alle famiglie (stima + 500mila tonnellate)

La filiera della qualità - da obiettivi di raccolta a obiettivi di riciclo



La filiera della qualità – un ruolo per ciascun attore

La raccolta di qualità è il prodotto dei comportamenti di diversi soggetti:

GLI UTENTI: famiglie ed altre utenze devono sapere come separare ed essere controllati rispetto al conferimento

GLI OPERATORI DELLA RACCOLTA:  hanno un ruolo fondamentale: modalità di raccolta, puntualità del servizio, pulizia dei mezzi di raccolta, responsabilizzazione degli operatori, riconoscimento dei servizi richiesti alla piattaforma

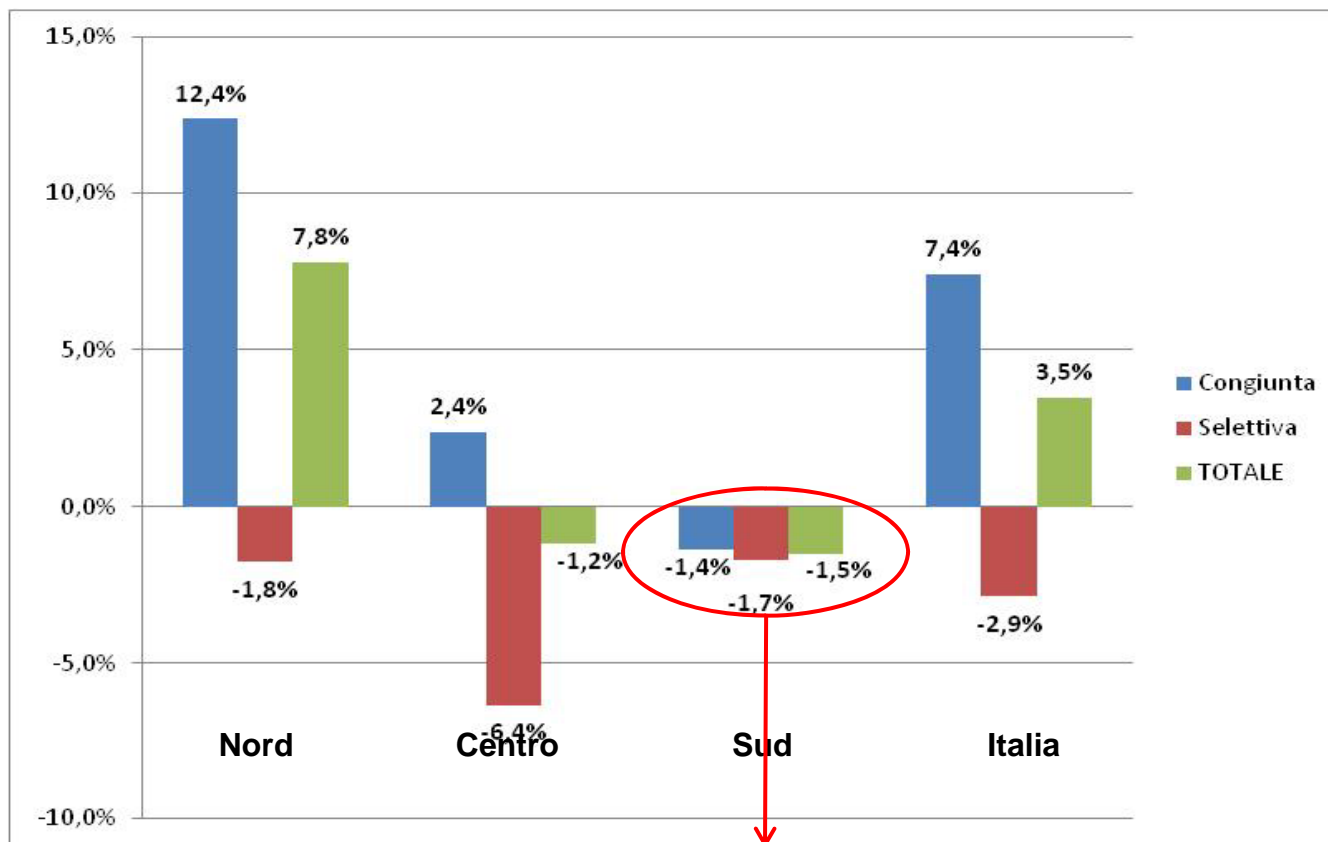
COMIECO: informa, promuove, misura la qualità, premia economicamente la qualità

LA PIATTAFORMA  **DI LAVORAZIONE:** controllo in ingresso, attività di selezione, certificazione dell'attività, etichettatura dei prodotti

LA CARTIERA DI RICICLO: controllo in ingresso con procedure condivise

I semestre 2010 – attenzione al Sud

confronto 2009/10 su dati di **raccolta gestita** nei bacini in convenzione



Si incrementa la raccolta complessiva (+3,5%)

Cresce la raccolta congiunta (+7,4%)

In flessione la raccolta selettiva (-2,9%)

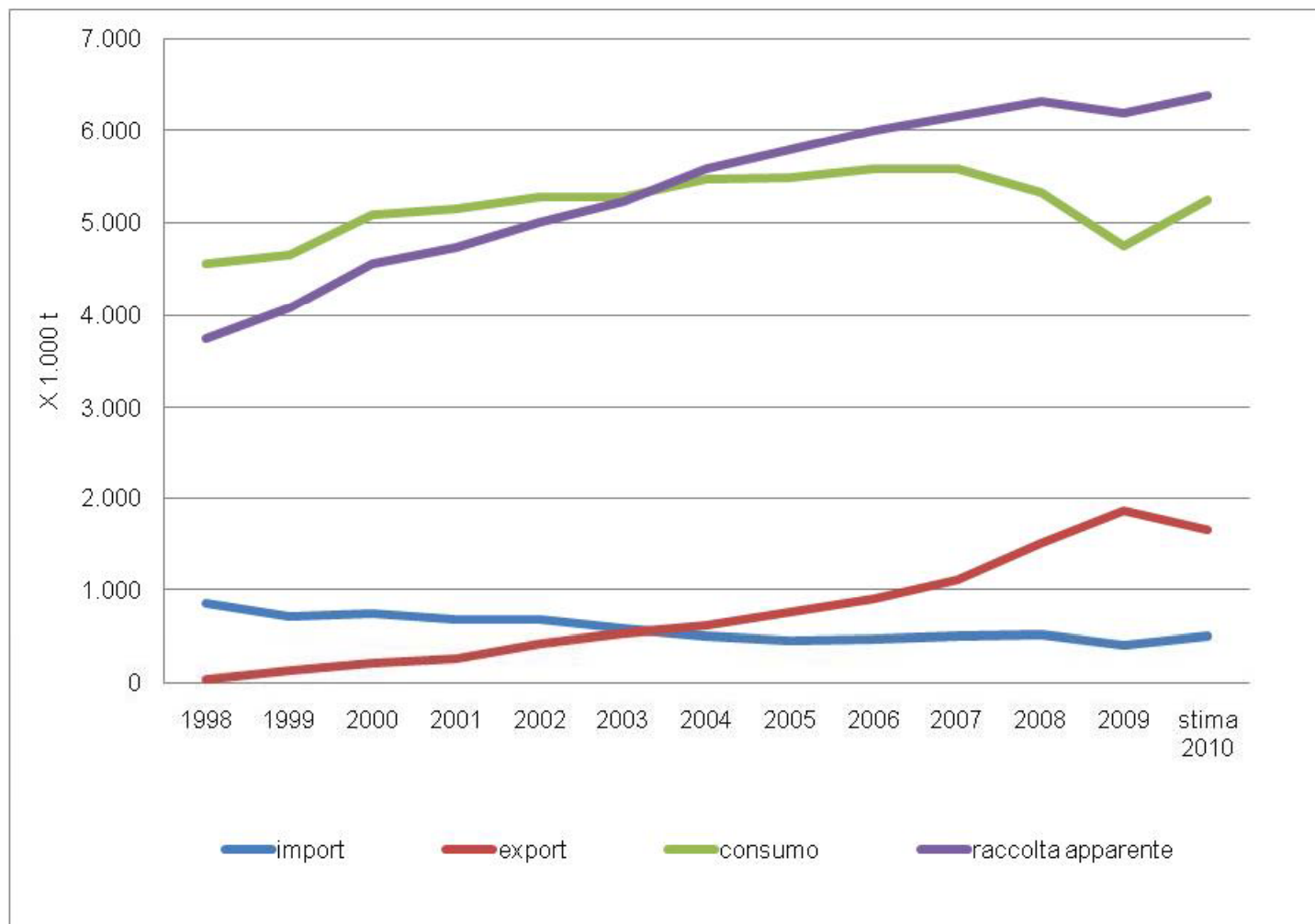
Nord in crescita (+7,8%)
trainato dalla congiunta

Frena il centro (-1,5%)
cala la selettiva (-6,4%)
Parzialmente compensata
dalla crescita di congiunta

Il calo nella area meridionale (-1,5%) è localizzato in particolare in

- Calabria → - 13,0%
- Sicilia → - 5,1%
- Campania → - 3,5%

I semestre 2010 – riparte la produzione



Segnali di risveglio per la produzione cartaria (+8,5%)

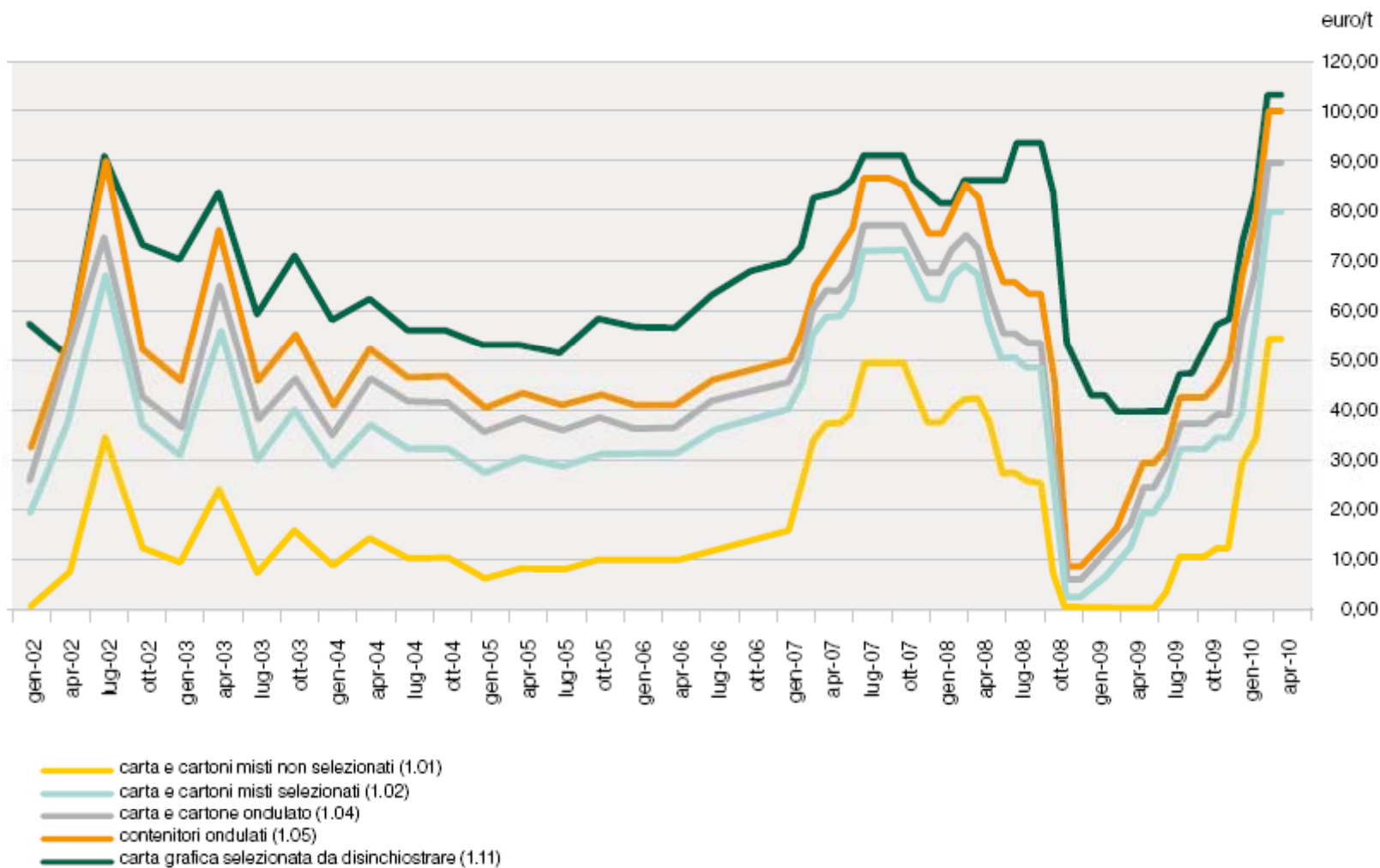
Trainante il settore imballaggi (+11,4%)

Il consumo apparente di macero (+10,3%) è trascinato dalla domanda interna

Per la prima volta dal 2004 rallenta l'export, pur mantenendosi su valori importanti. Import in crescita

Nota:
Variazioni % I sem 2009/10

I semestre 2010 – ripresa del mercato



* per materiali cerniti, confezionati in balle esenti da materiali impropri, da recuperatore ad utilizzatore franco partenza IVA e trasporto esclusi maceri relativi alla tipologie riconducibili ai materiali recuperati attraverso raccolte differenziate di rifiuti urbani e assimilati

CONCLUDENDO

- **L'anno 2009 si caratterizza per un consolidamento della raccolta differenziata pur a fronte di parametri macroeconomici tutti in decremento;**
- **la qualità diventa elemento strategico (DIR 2008/98/CE) per la minimizzazione degli scarti di filiera. Appare necessario migliorare il recupero energetico degli scarti di lavorazione;**
- **Il primo semestre 2010 evidenzia nella gestione Comieco segnali di rallentamento nella raccolta selettiva e difficoltà al Sud. Cause?**
 - **una generale ripresa della raccolta indipendente a fronte di quotazioni dei maceri tornate ai picchi del 2007-08;**
 - **al Sud in particolare si scontano al contrario difficoltà nei servizi di raccolta a seguito del critico stato finanziario di molti gestori.**