

Costruzione del mercato unico per i prodotti rispettosi dell'ambiente



Numero di interviste:
25.568

Numero di interviste:
1.000

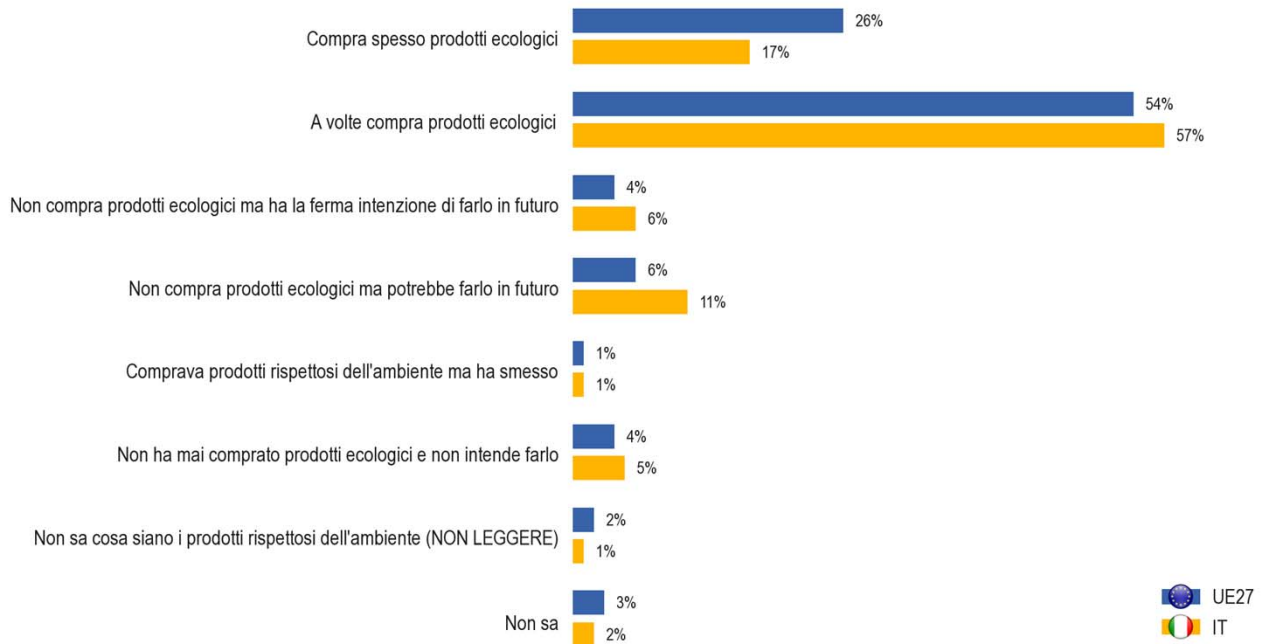
Periodo di rilevazione:
04/12-10/12/2012

Periodo di rilevazione:
05/12-07/12/2012

Metodo: sondaggio telefonico

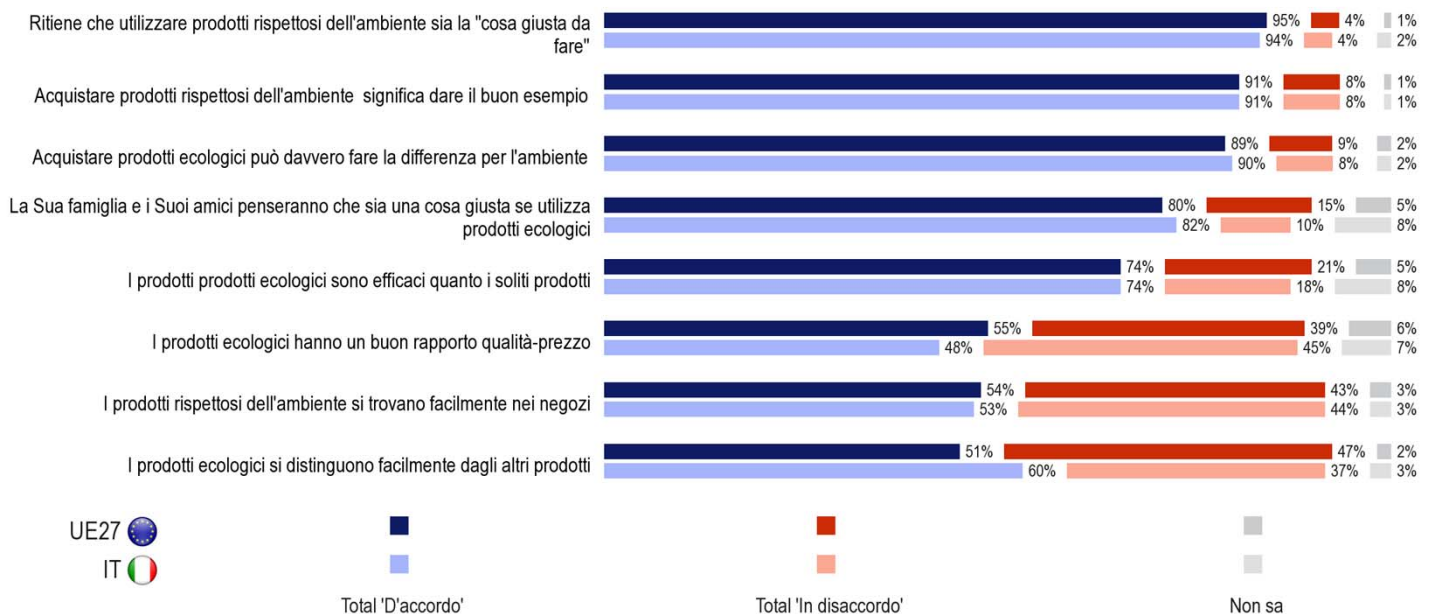
1. COMPORTAMENTI E ATTEGGIAMENTI NEI CONFRONTI DEI PRODOTTI RISPETTOSI DELL'AMBIENTE

Q3. Di seguito ci sono delle affermazioni sui prodotti rispettosi dell'ambiente. Quali tra queste affermazioni descrive meglio il Suo comportamento verso questi prodotti in generale?



2. MOTIVAZIONI PER L'ACQUISTO DI PRODOTTI RISPETTOSI DELL'AMBIENTE

Q4. Di seguito ci sono delle affermazioni su ambiente e prodotti rispettosi dell'ambiente. Per ciascuna, indichi se è d'accordo o in disaccordo.



Base: intervistati che sanno cosa sono i prodotti rispettosi dell'ambiente

Costruzione del mercato unico per i prodotti rispettosi dell'ambiente



Numero di interviste:
25.568

Numero di interviste:
1.000

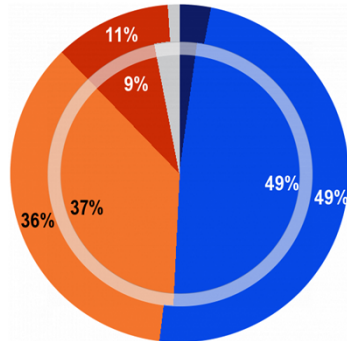
Periodo di rilevazione:
04/12-10/12/2012

Periodo di rilevazione:
05/12-07/12/2012

Metodo: sondaggio telefonico

3. FIDUCIA DEI CONSUMATORI NEI CONFRONTI DELLE DICHIARAZIONI AMBIENTALI

Q13. In generale, quanto si fida delle affermazioni dei produttori sulla performance ambientale dei loro prodotti?



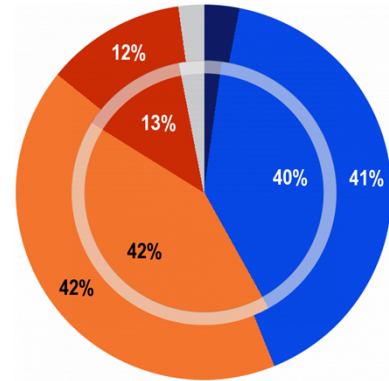
UE27 Grafico esterno IT Grafico interno

- Si fida completamente
- Tende a fidarsi
- Tende a non fidarsi
- Non si fida per niente
- Non sa

	UE27		IT	
	FL367	FL367-FL256	FL367	FL367-FL256
Si fida completamente	3%	- 3	2%	- 3
Tende a fidarsi	49%	+ 6	49%	+ 16
Tende a non fidarsi	36%	+ 1	37%	- 6
Non si fida per niente	11%	- 2	9%	- 7
Non sa	1%	- 2	3%	=

Evoluzione 12/2012-04/2009

Q14. In generale, quanto si fida dei rapporti delle aziende sulla propria performance ambientale?

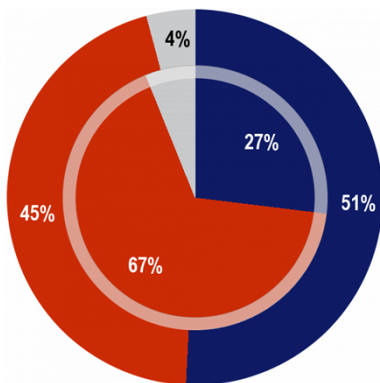


- Si fida completamente
- Tende a fidarsi
- Tende a non fidarsi
- Non si fida per niente
- Non sa

UE27 Grafico esterno IT Grafico interno

4. CONSUMO SOSTENIBILE

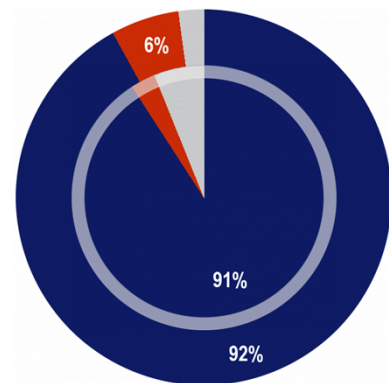
Q16. Pensa che sia sicuro consumare prodotti alimentari dopo la data di scadenza indicata sull'etichetta?



- Si
- No
- Non sa

UE27 Grafico esterno IT Grafico interno

Q21. Pensa che dovrebbe essere indicata la durata dei prodotti disponibili sul mercato?



- Si
- No
- Non sa

UE27 Grafico esterno IT Grafico interno

**FLASH EUROBAROMETRO 367
RISULTATI PER L'ITALIA**

