

childrenshare






In collaborazione con



childrenshare

1 maggio - 31 ottobre 2015

Un programma di progetti per i bambini
sui temi di EXPO 2015 al MUBA, Museo dei Bambini Milano

MUBA Museo dei Bambini Milano
Rotonda di via Besana, 12
www.childrenshare.muba.it
   #childrenshare

CI VEDIAMO A EXPO MILANO 2015
1 MAY - 31 OCTOBER
expo2015.org     

CHE COS'È CHILDRENSHARE?

Childrenshare è un **programma culturale** dedicato ai bambini, pensato da Expo Milano 2015 in collaborazione con Fondazione MUBA Museo dei Bambini Milano: sei mesi di **attività ludiche ed educative** che si svolgono alla Rotonda di via Besana, nel centro della città, uno spazio speciale che è pronto ad accogliere tutti i bambini del mondo!

I progetti in calendario, frutto di una chiamata di idee, sono di varia natura e affrontano – a misura di bambino – **temi inerenti all'Esposizione Universale**: workshop, performance, mostre-gioco, exhibit e installazioni parlano il linguaggio dei bambini e li fanno giocare con la convivialità e gli ingredienti nelle tavole del mondo, la biodiversità, i colori degli alimenti, gli sprechi alimentari lungo tutta la filiera, la sensazione dell'appetito, le energie rinnovabili e tanti altri argomenti.

Tutte le attività sono predisposte nei materiali di gioco in **italiano** e in **inglese**, così come la conduzione da parte degli educatori. Vi aspettiamo!

COME PARTECIPANO LE SCUOLE A CHILDRENSHARE?

Le visite sono organizzate in turni di ingresso della durata di circa 90 minuti; i turni sono a numero chiuso.

Dal **5 maggio al 12 giugno e dal 15 settembre al 30 ottobre**, da martedì a venerdì:

9.30 -11.00; 11.00-12.30; 14.00-15.30

Dal **16 giugno all'11 settembre**, da martedì a venerdì:

10.00-11.30; 11.30-13.00; 14.00-15.30

Biglietto di ingresso: **7 euro a bambino, insegnanti con ingresso gratuito**

Prenotazione obbligatoria al numero **02 43980402**

oppure via e-mail: **info@muba.it**

Tutte le attività si svolgono in **via Besana 12 a Milano**, sede di MUBA Museo dei Bambini Milano

Le attività di Childrenshare sono **sospese** in via eccezionale il **10 e 11 giugno** e **l'1 e 2 luglio**

Expo 2015 rappresenta una grande opportunità educativa. Perché è un contesto unico e perché è uno sforzo congiunto di moltissimi attori con al centro un tema importante. È un'opportunità che non si può perdere per sensibilizzare anche i bambini a sentirsi partecipi e protagonisti delle scelte di sostenibilità che competono tutti.

Questo è il senso del lavoro che sta facendo Expo 2015 per promuovere il coinvolgimento delle nuove generazioni rispetto ai temi fondamentali della nutrizione e della sostenibilità del pianeta. Il progetto Childrenshare – i bambini condividono! – nasce da una proposta di Fondazione MUBA come progetto di inclusione verso il mondo dei bambini, e ha dunque lo scopo di accogliere nell'universo di Expo 2015 i bambini e tutti coloro che si attivano per sensibilizzarli rispetto al tema della nutrizione, nello spirito di call for action che connota molte delle iniziative che Expo 2015 attiva.

Childrenshare ha consentito di incontrare le numerose iniziative che in tanti luoghi, in Italia e all'estero, stanno parlando ai bambini dei temi di Expo 2015: una risorsa importantissima, la vera eredità di un evento internazionale di questa portata. È anche e soprattutto per raccogliere questi contributi che nasce questo progetto che ospita a Milano durante il semestre dell'Esposizione Universale una selezione tra le bellissime idee che abbiamo incontrato.

Sabina Cantarelli

EXPOCHILDREN

Coordinamento progetti per bambini Expo 2015

MUBA, il Museo dei Bambini di Milano, propone attività creative, ludiche ed educative rivolte ai bambini, alle famiglie e alle scuole. È un centro culturale vivo e attivo nel cuore della città, un posto unico e magico, realizzato all'interno di un monumento storico che risale al 1700.

In occasione di Expo 2015, MUBA si apre al pubblico con un ricco e vario calendario di proposte selezionate, ed elaborate da professionisti nazionali e internazionali che operano nel campo dell'educazione non formale. Il progetto Childrenshare consente a tutti i bambini di giocare con i temi dell'Esposizione Universale, creando un ponte tra la città di Milano e il mondo.

Elena Dondina

Presidente Fondazione MUBA

CHILDRENSHARE

Ingredienti e convivialità nei piatti e nelle tavole del mondo

A cura di MUBA Museo dei Bambini Milano

Tipologia di attività: **installazione di gioco e workshop**

Età di riferimento: **dai 5 anni**

Attività disponibile **ogni giorno, dal 5 maggio al 30 ottobre**, secondo i turni di apertura del MUBA.

Come si imbandisce una tavola in Messico? Quali sono gli ingredienti tipici della cucina del Marocco? E dove ci si siede se si mangia su un tavolo del Giappone?

Otto Paesi del mondo, a tavola! Un'installazione di grande impatto visivo, composta dai tavoli, dalle stoviglie, dagli ingredienti e dagli arredi (veri!) di otto nazioni, introduce i bambini in mondi altri, tutti da scoprire. Si parte esplorando l'allestimento nelle sue diverse atmosfere, per scoprire **le differenze e le caratteristiche di ogni tavola** e di ogni particolare che la caratterizza. I bambini possono giocare ad apparecchiare scegliendo tra piatti, posate, bicchieri e tovaglie legati alla cultura dei paesi presenti. Al centro di ogni tavola grandi riproduzioni di **specialità tipiche** delle otto nazioni danno il via a una **caccia agli ingredienti** in un piccolo mercato davvero internazionale!

I bambini scelgono in prima persona ogni elemento, confrontandosi tra loro e con gli educatori, e **implementano la conoscenza di tante nuove ricette!** Al termine del gioco, attraverso il racconto e lo scambio tra i bambini seduti intorno alle tavole imbandite, si **approfondiscono curiosità e saperi** legati alla cultura dei paesi presenti: un gioco che non si sofferma solo sui cibi, ma anche sulla funzione di **convivialità della tavola come elemento di appartenenza culturale e di scambio di conoscenze.**

Le visite sono organizzate a turni di ingresso.

**Dal 5 maggio al 12 giugno e dal 15 settembre al 30 ottobre
da martedì a venerdì: 9.30-11.00**

11.00-12.30

14.00-15.30

Dal 16 giugno all'11 settembre

da martedì a venerdì: 10.00-11.30

11.30-13.00

14.00-15.30

Prenotazione obbligatoria al numero 02 43980402

Evento nel programma a pagina 18, mese di maggio
www.childrenshare.muba.it

MANGIARE CON GLI OCCHI.

Il colore dei cibi: pigmenti e alimenti

A cura di **Francesca Valan**

Tipologia di attività: **workshop**

Età di riferimento: **dai 5 anni**

Periodo dell'attività: **dal 5 al 15 maggio**

Lo sapevate che si mangia prima con gli occhi che con la bocca?

L'occhio vuole la sua parte e l'aspettativa costituisce una parte importante del gusto, per cui il **colore** diventa un **elemento "primario" del sapore**: la presenza dei coloranti artificiali nei cibi fa sì che i condizionamenti di colore, che vengono percepiti fin dalla nascita, possano essere controllati con un'educazione che ne spieghi i meccanismi e i danni. Pochi sanno che alla base della **colorazione "naturale" dei cibi vegetali** c'è un numero molto limitato di **pigmenti** che combinati assieme creano le **infinite gamme dei colori che conosciamo**: li scoprirete in questo workshop, dove in una cucina piena di frutta e verdura **scopriamo e ci confrontiamo con i colori veri del cibo e gli "intrusi"**! Un **workshop** che rende consapevoli i bambini dell'**importanza del colore dei cibi**, per riconoscere quelli colorati artificialmente.

Francesca Valan è una designer del colore: studia, progetta e definisce i colori per prodotti di vari settori, dall'elettronica ai giocattoli e dagli articoli sportivi all'abbigliamento, e propone al pubblico di Childrenshare un laboratorio che nasce dall'importanza che l'elemento "colore" riveste – anche – nel cibo con cui ci relazioniamo ogni giorno.

Le visite sono organizzate a turni di ingresso.

Da martedì a venerdì: 9.30-11.00

11.00-12.30

14.00-15.30

Prenotazione obbligatoria al numero 02 43980402

Evento nel programma a pagina **18, mese di maggio**

www.childrenshare.muba.it

FA-VOLIAMO... A TAVOLA NEL MONDO

A cura di **Fa-Voliamo**

Tipologia di attività: **narrazione partecipata e workshop**

Età di riferimento: **dai 5 anni**

Periodo dell'attività: **dal 5 all'8 maggio, dal 12 al 15 maggio**

Cosa si mangia? Come si mangia? Dove si mangia?

Questa attività propone una riflessione attiva e divertente sul “come” si mangia, grazie ai preziosi strumenti offerti dal gioco e dalla fiaba. I bambini fanno **esperienza dei molti e diversi modi di mangiare che sono propri delle culture del mondo**: con le mani, con le posate, seduti per terra, in piedi... grazie al filo conduttore della **narrazione**, i bambini sono attivamente coinvolti nell'esplorazione delle pietanze del mondo e delle loro modalità di consumo.

Fa-Voliamo, fondata da **Chiara Ieva**, è il nome della collaborazione di diversi professionisti che hanno come obiettivo quello di avvicinare i bambini e le famiglie a tematiche importanti per il benessere personale attraverso l'uso della fiaba, il gioco e la sperimentazione.

Le visite sono organizzate a turni di ingresso.

Da martedì a venerdì: 9.30-11.00

11.00-12.30

14.00-15.30

Prenotazione obbligatoria al numero 02 43980402

Evento nel programma a pagina **18, mese di maggio**

www.childrenshare.muba.it

UNA MELA AL GIORNO

A cura di **Area educazione/MART Museo di arte moderna e contemporanea di Trento e Rovereto**

Tipologia di attività: **workshop**

Età di riferimento: **dai 4 anni**

Periodo dell'attività: **dal 19 maggio al 5 giugno**

Quanti tipi di mele esistono? E quanti ne conoscete?

Questo laboratorio ha come protagonista **la mela**, tradizionale simbolo delle buone abitudini alimentari. I bambini entrano prima in contatto con diverse varietà di mela e con le loro caratteristiche, per poi svolgere un'attività in cui potranno associare il "buono" della mela al "bello" della sua dimensione estetica. La semplicità della sua forma e le sue **qualità cromatiche** ne fanno un esempio di perfetto design: i bambini rielaborano la forma della mela in modo stilizzato, giocando con i colori e le forme ritagliate su tante carte colorate, per creare un biglietto che nasconde, al suo interno, una mela tridimensionale, con un effetto pop up!

Da quasi 30 anni l'**Area educazione del MART** è impegnata a fare del Museo un luogo dove l'arte incontra la formazione, e non solo per la scuola. Attualmente le proposte comprendono oltre cento progetti, e coinvolgono decine di migliaia di utenti ogni anno.

Le visite sono organizzate a turni di ingresso.

Da martedì a venerdì: 9.30-11.00

11.00-12.30

14.00-15.30

Prenotazione obbligatoria al numero 02 43980402

Evento nel programma alle pagine **18 e 19, mesi di maggio e giugno**

www.childrenshare.muba.it

ROSE NELL'INSALATA

A cura di **ABM Associazione Bruno Munari e Schedía Teatro**

Tipologia di attività: **spettacolo-laboratorio**

Età di riferimento: **dai 2 ai 7 anni**

Periodo dell'attività: **29 maggio**

Avete mai visto una rosa in cespo di insalata?

Un taglio al piede di un cespo d'insalata ci fa scoprire con **sorpresa** che, utilizzando per **stampare con inchiostro** quella parte dell'insalata che normalmente si butta, si può ottenere l'inaspettata immagine di una rosa! E questo accade non solo con l'insalata, ma anche con tante altre **verdure**: proviamo a stampare cavolini di Bruxelles, peperoni, cipolle... troviamo immagini di fiori, alberi, temporali, pesci e molto altro!

"**Rose nell'insalata**" è una ricerca visiva per l'infanzia (e non solo) ideata e realizzata da **Bruno Munari**, artista e designer, negli anni Settanta. In linea con il **metodo pedagogico** di Bruno Munari, in quest'attività i bambini sono coinvolti nella conoscenza e nell'**esplorazione di un "oggetto" quotidiano** come la **verdura** grazie a stimoli curiosi, per scoprirne da vicino le sue caratteristiche, quali forma, colore, bidimensionalità e tridimensionalità.

ABM Associazione Bruno Munari è stata fondata nel 2001 con l'intento di promuovere la diffusione dell'opera e del Metodo Bruno Munari. Scopo di ABM è, dunque, quello di promuovere e sviluppare il Metodo nella scuola, nei musei, nelle biblioteche, e ovunque si ritenga importante lo sviluppo del pensiero progettuale creativo. **Schedía Teatro** è un'associazione tra artisti e opera sul territorio lombardo e nazionale con spettacoli e progetti **di formazione teatrale**, con particolare attenzione per il pubblico dei ragazzi.

Le visite sono organizzate a turni di ingresso.

Venerdì: 9.30-11.00

Prenotazione obbligatoria al numero 02 43980402

Evento nel programma a pagina **18, mese di maggio**

www.childrenshare.muba.it

THE INVENTIVE KITCHEN TABLE

(La tavola ingegnosa)

A cura di **Ryan Sims**

Tipologia di attività: **workshop**

Età di riferimento: **dagli 8 anni**

Periodo dell'attività: **dal 3 al 9 giugno**

Che **invenzione** potrebbe tagliare le cipolle, ma senza far piangere? E che **progetto** permetterebbe di piantare e far crescere una pianta nel deserto? E cosa è possibile inventare per salvare l'acqua piovana e farla piovare quando il clima è troppo secco? Carte speciali, suggestioni visive, forbici, colla e menti aperte!

Un' **attività creativa** speciale per chi ama le **sfide ingegnose e divertenti**: intorno a un grande tavolo, i bambini **inventano soluzioni** progettuali per situazioni reali legate al tema del nutrimento, usando la fantasia!

Ryan Sims è un giovane artista multidisciplinare australiano e vive ad Adelaide. Si occupa da anni di attività educative nei musei, e per Childrenshare ha creato un workshop partendo dalla sua passione per le sfide creative e dal suo luogo preferito per pensare e creare: la tavola della cucina!

Le visite sono organizzate a turni di ingresso.

Da martedì a venerdì: 9.30-11.00

11.00-12.30

14.00-15.30

Prenotazione obbligatoria al numero 02 43980402

Evento nel programma a pagina **19, mese di giugno**
www.childrenshare.muba.it

NUTRI IL CORPO PER FAR CRESCERE LA MENTE

A cura di **Gruppo Pleiadi e MusBaPa Museo dei Bambini di Padova**

Tipologia di attività: **mostra-gioco**

Età di riferimento: **dai 4 anni**

Periodo dell'attività: **dal 16 al 26 giugno**

Quando, cosa come è perché è necessario mangiare e nutrirsi?

Un percorso di gioco avvincente fatto di **esperienze causa-effetto**, tra exhibit e giochi da sviluppare, porta i bambini a **comprendere cos'è l'alimentazione** e perché è importante seguirla in modo corretto e consapevole, affiancando alle **scelte alimentari** anche uno stile di vita **rispettoso nei confronti dell'ambiente**.

Il **Gruppo Pleiadi** nasce nel 2009 dall'idea di due giovani fisici, Lucio Biondaro e Alessio Scabaro, con l'obiettivo di creare un gruppo dinamico che faccia della divulgazione scientifica e della semplificazione dei concetti il proprio obiettivo. Realizza laboratori didattici, sviluppa mostre e organizza eventi e manifestazioni pubbliche. **MusBaPa** nasce nel 2011 con lo scopo di progettare e realizzare un Museo dei Bambini a Padova: non ha una sede fissa, ma è un "museo senza pareti" che lavora sul territorio della città di Padova proponendo attività di apprendimento attraverso il gioco ai bambini, alle scuole e alle famiglie.

Le visite sono organizzate a turni di ingresso.

Da martedì a venerdì: 10.00-11.30

11.30-13.00

14.00-15.30

Prenotazione obbligatoria al numero 02 43980402

Evento nel programma a pagina **19, mese di giugno**

www.childrenshare.muba.it

FANTASIA NEL BENTO

A cura di **GEN Genuine Japan Association**

Tipologia di attività: **workshop**

Età di riferimento: **dai 6 anni**

Periodo dell'attività: **dal 7 al 17 luglio**

Sapete che cos'è il bento? Ne avete mai preparato uno?

Il **bento**, la tradizionale colazione al sacco del Giappone, può essere considerata uno **strumento di comunicazione interculturale**: in questo laboratorio, i bambini usano la fantasia, e le mani, per **immaginare e creare i bento di tutte le culture del mondo!** Che cosa si mangia durante un picnic nel mondo? I bambini scelgono un Paese, ne apprendono le caratteristiche, immaginano che tipo di bento possa essere caratteristico di quel Paese, e attorno a un grande tavolo lo creano con le loro mani – dopo aver fatto la spesa – e lo confezionano, per poi fotografarlo e farlo diventare parte di uno speciale “Museo del bento” – che conterrà le immagini di tutti i bento realizzati durante questo laboratorio che arriva direttamente dal **Giappone!**

GEN Genuine Japan Association si dedica all'organizzazione di attività educative che valorizzano il “genuino” nel mondo del cibo, e non solo, al fine di incoraggiare l'apprendimento e la diffusione di pratiche genuine ed equilibrate.

Le visite sono organizzate a turni di ingresso.

Da martedì a venerdì: 10.00-11.30

11.30-13.00

14.00-15.30

Prenotazione obbligatoria al numero 02 43980402

Evento nel programma a pagina **20, mese di luglio**

www.childrenshare.muba.it

STAMPAtelle

A cura di **Mariagiovanna Di Iorio e Kuno Prey**,
Facoltà di Design e Arti - Libera Università di Bolzano

Tipologia di attività: **workshop**

Età di riferimento: **dai 6 anni**

Periodo dell'attività: **dal 21 al 31 luglio**

Avete mai visto una "STAMPAtella"? Riuscite a immaginare cosa possa essere?

È una tagliatella con stampato sopra un messaggio! Protagonisti di un'attività a metà tra quella del **pastaio** e quella del **compositore tipografico**, i bambini realizzano la loro pasta, unica e originale. La tagliatella è un alimento caratteristico dell'Italia: semplice da fare in casa, con un'infinita possibilità in termini di gusti, abbinamenti e... messaggi! In questo laboratorio, i bambini sono chiamati a creare delle **vere tagliatelle** di pasta su cui – grazie a speciali caratteri tipografici – giocano a scrivere un messaggio "da mangiare": **un pensiero di cibo a più livelli**, da gustare con gli occhi, la testa e le papille gustative.

La **Facoltà di Design e Arti - Libera Università di Bolzano** è caratterizzata da un modello didattico per progetti, praticato in modo interdisciplinare fra il product design e la comunicazione visiva. Per Childrenshare, **Mariagiovanna Di Iorio** e **Kuno Prey** presentano un progetto che è frutto della loro collaborazione: Mariagiovanna è una designer e ricercatrice, specializzata nella progettazione e nello sviluppo di libri, oggetti, libri-oggetto, eventi e identità visive; Kuno è designer di prodotto e professore, tra gli ideatori della Fakultät für Gestaltung alla Bauhaus-Universität Weimar e fondatore della Facoltà di Design e Arti a Bolzano, di cui è stato Preside per molti anni. Il suo lavoro come designer è caratterizzato da un'innata curiosità e ricerca sui nuovi materiali e tecnologie, nonché da uno stretto rapporto con le realtà dell'artigianato.

Le visite sono organizzate a turni di ingresso.

Da martedì a venerdì: 10.00-11.30

11.30-13.00

14.00-15.30

Prenotazione obbligatoria al numero 02 43980402

Evento nel programma a pagine **20, mese di luglio**
www.childrenshare.muba.it

CHE FAME?

A cura di **Studio Dossofiorito – Gianluca Giabardo e Livia Rossi**

Tipologia di attività: **workshop**

Età di riferimento: **dai 5 anni**

Periodo dell'attività: **dall'1 all'11 settembre**

Quanta fame avete oggi? Che cosa vi piacerebbe mangiare? Che cosa siete disposti a mangiare perché fa bene, anche se proprio non vi piace?

Per una sana educazione alimentare è molto importante esporre e **abituare i bambini all'idea di porzione e di preferenza**, ed educarli a interrogarsi sulle **proprie sensazioni** relative alla fame e alla scelta tra ciò che piace mangiare e ciò che è salutare mangiare. In questo workshop, ogni bambino ha a disposizione un servizio di piatti dalle diverse grandezze e una dispensa con molti cibi: i **partecipanti scelgono ognuno il proprio pasto, decidono le dimensioni delle porzioni delle portate a seconda di una giornata "tipo" e dei reali bisogni e desideri**, per poi confrontarsi tutti insieme, intorno a una grande tavola.

Dossofiorito è il nome della collaborazione tra due progettisti, **Livia Rossi e Gianluca Giabardo**. Entrambi designer di formazione, hanno una metodologia progettuale molto diversa tra loro: attraverso confronti continui su progetti individuali e collettivi, con i loro vari esperimenti di design puntano alla messa in pratica di un approccio più completo al progetto.

Le visite sono organizzate a turni di ingresso.

Da martedì a venerdì: 10.00-11.30

11.30-13.00

14.00-15.30

Prenotazione obbligatoria al numero 02 43980402

Evento nel programma a pagina **21, mese di settembre**

www.childrenshare.muba.it

KIDS AGAINST WASTE

A cura de Il Vespaio – Alessandro Garlandini e Clara Giardina

Tipologia di attività: **mostra-gioco**

Età di riferimento: **dai 5 anni**

Periodo dell'attività: **dal 15 al 25 settembre**

Quali e quanti sono gli sprechi alimentari?

Una mostra-gioco lo racconta e lo fa esperire in un percorso composto di tre momenti: “La filiera dello spreco”, “Da cosa nasce cosa”, “Un mondo di sprechi”. Si tratta di un progetto che mira a mostrare ai bambini e a far loro vivere in modo diretto **le cause degli sprechi alimentari lungo tutta la filiera (dalla coltivazione al raccolto, alla distribuzione, alla trasformazione, alla vendita, al consumo)**. I bambini, con il gioco e la creatività, imparano a ridurre gli sprechi alimentari e scoprono prodotti e materiali ottenuti dal riciclo di scarti agricoli e alimentari.

Il **Vespaio** è un network di professionisti che si occupano di ecodesign e sostenibilità. **Alessandro Garlandini**, in particolare, studia soluzioni per riutilizzare scarti di produzione, organizza laboratori per bambini nelle scuole e negli ospedali, e mostre didattiche su tematiche ambientali e sociali. **Clara Giardina** è una designer di prodotto e interni, con particolare interesse per il kids&toys design.

Le visite sono organizzate a turni di ingresso.

Da martedì a venerdì: 9.30-11.00

11.00-12.30

14.00-15.30

Prenotazione obbligatoria al numero 02 43980402

Evento nel programma a pagina **21, mese di settembre**

www.childrenshare.muba.it

TUTTIFRUTTI

A cura di **Obelo** – **Claude Marzotto** e **Maia Sambonet**

Tipologia di attività: **workshop**

Età di riferimento: **dai 4 anni**

Periodo dell'attività: **dal 29 settembre al 2 ottobre**

Quanti tipi di patate esistono? E quanti tipi di pere?

Ecco un gioco-laboratorio dedicato alla **biodiversità della frutta e della verdura** di stagione, che i bambini esplorano attraverso **varie tecniche creative su carta** – **serigrafia, disegno dal vero, collage** –, per la realizzazione di un lavoro grafico individuale e di un allestimento collettivo. Si parte con l'osservazione diretta di un **"museo della biodiversità"** dove studiare una selezione di frutta e verdura di stagione, per poi sfruttare l'espressione grafica come strumento per stimolare la curiosità a tavola, imparando a riconoscere forme e sapori nuovi così come le differenze in quelli familiari.

Obelo è il nome della collaborazione tra due libere professioniste, **Claude Marzotto**, designer, e **Maia Sambonet**, artista visiva: condividono uno spazio di lavoro dove incrociano ricerche sui processi di produzione dell'immagine, e si occupano di progettazione nel campo della grafica editoriale e dell'identità visiva. La sperimentazione con strumenti e linguaggi diventa materia di insegnamento e condivisione in workshop per adulti e bambini.

Le visite sono organizzate a turni di ingresso.

Da martedì a venerdì: 9.30-11.00

11.00-12.30

14.00-15.30

Prenotazione obbligatoria al numero 02 43980402

Evento nel programma alle pagine **21 e 22, mesi di settembre e ottobre**

www.childrenshare.muba.it

APPARECCHIARE GIOCANDO.

La tavola nel tempo

A cura di **Memoria&Progetto** in collaborazione con **MIC**, centro interdipartimentale di Moda Immagine e Consumi dell'Università degli Studi di Milano

Tipologia di attività: **workshop**

Età di riferimento: **dai 5 anni**

Periodo dell'attività: **dal 6 al 16 ottobre**

Come si è evoluta la tavola apparecchiata nel corso dei secoli? Da quando si è diffuso l'uso del bicchiere? Piatti, posate, bicchieri sono **oggetti della vita di tutti i giorni**, ma dei quali spesso sappiamo molto poco. Attraverso un percorso scenografico nella storia dell'arte, i bambini possono partire alla scoperta delle principali **evoluzioni nel mondo della tavola**, dei suoi utensili e delle sue abitudini. Giochi di associazione tra oggetti ed epoche e attività di ricostruzione della tavola imbandita di un preciso momento storico portano i bambini alla **scoperta di una "linea del tempo della tavola" e delle sue caratteristiche di convivialità, tra sapere culturale, artigianale e produttivo.**

Memoria&Progetto è un'associazione senza scopo di lucro che si configura come un centro di studi per la valorizzazione del patrimonio storico-culturale nel contesto lombardo, ma anche nazionale; ha sede presso l'Archivio di Stato di Milano e promuove ricerche e progetti di divulgazione culturale quali pubblicazioni e prodotti multimediali, mostre, giornate di studio e convegni. Il **MIC**, nel 2014, ha promosso la realizzazione del progetto web "Tavole ad Arte" – www.tavoleadarte.it, che guarda alla tavola e ai suoi oggetti nella storia e nella cultura con un approccio didattico interdisciplinare.

Le visite sono organizzate a turni di ingresso.

Da martedì a venerdì: 9.30-11.00

11.00-12.30

14.00-15.30

Prenotazione obbligatoria al numero 02 43980402

Evento nel programma a pagina **22, mese di ottobre**
www.childrenshare.muba.it

BIO NUTRIMENTO PER IL PIANETA: IL FUTURO DELL'ENERGIA

A cura di **POST Perugia** Officina per la Scienza e la Tecnologia

Tipologia di attività: **exhibit e workshop**

Età di riferimento: **a seconda dell'attività, dai 4 anni o dagli 8 anni**

Periodo dell'attività: **dal 20 al 30 ottobre**

Dov'è nascosta l'energia in una pianta? Che cosa sono le biomasse? Qual è la differenza tra fonti di energia rinnovabile e non rinnovabile?

Un percorso conoscitivo di edutainment con exhibit interattivi e laboratori dimostrativi introduce bambini e ragazzi alla scoperta del **futuro dell'energia: le biomasse, la fotosintesi clorofilliana e le riserve energetiche delle piante** sono i temi conduttori di attività coinvolgenti che comunicano la conoscenza e l'utilizzo corretto delle risorse naturali.

POST è un centro culturale dedicato alla scienza e alla tecnologia, sito a Perugia. Realizza mostre interattive e laboratori, promuovendo l'educazione e accompagnando l'orientamento di quanti sono interessati, senza limiti di età, all'approfondimento di temi scientifici e tecnologici. Dal 2006, la Fondazione POST è riconosciuta dal MIUR tra le principali istituzioni italiane attive nell'ambito della divulgazione scientifica.

Le visite sono organizzate a turni di ingresso.

Da martedì a venerdì: 9.30-11.00

11.00-12.30

14.00-15.30

Prenotazione obbligatoria al numero 02 43980402

Evento nel programma a pagina **22, mese di ottobre**
www.childrenshare.muba.it

MAGGIO 2015

lunedì	martedì	mecoledì	giovedì	venerdì	sabato	domenica
27	28	29	30	1	2	3
4	FA-VOLIAMO... A TAVOLA NEL MONDO MANGIARE CON GLI OCCHI Installazione di gioco CHILDRENSHARE			8	9	10
11	FA-VOLIAMO... A TAVOLA NEL MONDO MANGIARE CON GLI OCCHI Installazione di gioco CHILDRENSHARE			15	16	17
18	UNA MELA AL GIORNO Installazione di gioco CHILDRENSHARE			22	23	24
25	UNA MELA AL GIORNO Installazione di gioco CHILDRENSHARE			29 ROSE NELL'INSALATA	30	31

GIUGNO 2015

lunedì	martedì	mecoledì	giovedì	venerdì	sabato	domenica
1	<p>2</p> <p>THE INVENTIVE KITCHEN TABLE</p> <p>UNA MELA AL GIORNO</p> <p>Installazione di gioco CHILDRENSHARE</p>				6	7
8	<p>9</p> <p>THE INVENTIVE KITCHEN TABLE</p> <p>Installazione CHILDRENSHARE</p>	<p>10</p> <p>LE ATTIVITÀ SONO SOSPESE</p>	<p>11</p> <p>LE ATTIVITÀ SONO SOSPESE</p>	<p>12</p> <p>Installazione CHILDRENSHARE</p>	13	14
15	<p>16</p> <p>17</p> <p>18</p> <p>19</p> <p>NUTRI IL CORPO PER FAR CRESCERE LA MENTE</p> <p>Installazione di gioco CHILDRENSHARE</p>				20	21
22	<p>23</p> <p>24</p> <p>25</p> <p>26</p> <p>NUTRI IL CORPO PER FAR CRESCERE LA MENTE</p> <p>Installazione di gioco CHILDRENSHARE</p>				27	28
29	<p>30</p> <p>Installazione CHILDRENSHARE</p>	1	2	3	4	5

LUGLIO 2015

lunedì	martedì	mecoledì	giovedì	venerdì	sabato	domenica
29	30	1 LE ATTIVITÀ SONO SOSPESE	2 LE ATTIVITÀ SONO SOSPESE	3 Installazione CHILDRENSHARE	4	5
6	7	8	9	10	11	12
		FANTASIA NEL BENTO				
		Installazione di gioco CHILDRENSHARE				
13	14	15	16	17	18	19
		FANTASIA NEL BENTO				
		Installazione di gioco CHILDRENSHARE				
20	21	22	23	24	25	26
		STAMPAtelle				
		Installazione di gioco CHILDRENSHARE				
27	28	29	30	31	1	2
		STAMPAtelle				
		Installazione di gioco CHILDRENSHARE				

SETTEMBRE 2015

lunedì	martedì	mecoledì	giovedì	venerdì	sabato	domenica
27	1	2	3	4	5	6
	CHE FAME?					
	Installazione di gioco CHILDRENSHARE					
7	8	9	10	11	12	13
	CHE FAME?					
	Installazione di gioco CHILDRENSHARE					
14	15	16	17	18	19	20
	KIDS AGAINST WASTE					
	Installazione di gioco CHILDRENSHARE					
21	22	23	24	25	26	27
	KIDS AGAINST WASTE					
	Installazione di gioco CHILDRENSHARE					
28	29	30	1	2	3	4
	TUTTIFRUTTI					
	Installazione di gioco CHILDRENSHARE					

OTTOBRE 2015

lunedì	martedì	mecoledì	giovedì	venerdì	sabato	domenica
28	29	30	1	2	3	4
			TUTTIFRUTTI			
			Installazione di gioco CHILDRENSHARE			
5	6	7	8	9	10	11
	APPARECCHIARE GIOCANDO					
	Installazione di gioco CHILDRENSHARE					
12	13	14	15	16	17	18
	APPARECCHIARE GIOCANDO					
	Installazione di gioco CHILDRENSHARE					
19	20	21	22	23	24	25
	BIO NUTRIMENTO PER IL PIANETA: IL FUTURO DELL'ENERGIA					
	Installazione di gioco CHILDRENSHARE					
26	27	28	29	30	31	1
	BIO NUTRIMENTO PER IL PIANETA: IL FUTURO DELL'ENERGIA					
	Installazione di gioco CHILDRENSHARE					